

Installati- ons- handbuch

PELLETRONIC TOUCH
ONLINE

DEUTSCH – ORIGINALANLEITUNG





Titel: Installations-handbuch

Artikelnummer: PE 1506 DE 1.0

Version gültig ab: 05/2014

Freigabe: Wohlinger Christian

Hersteller

ÖkoFEN Forschungs- &
EntwicklungsgesmbH
A-4133 Niederkappel, Gewerbepark 1
Tel.: +43 (0) 72 86 / 74 50
Fax.: +43 (0) 72 86 / 74 50 - 10
E-Mail: oekofen@pelletsheizung.at
www.oekofen.com

© by ÖkoFEN Forschungs- und EntwicklungsgesmbH
Technische Änderung vorbehalten

1 Heimnetzwerkbetrieb OHNE Internet	4
1.1 Erreichbarkeit im Netzwerk (IP-Adresse) – wie funktioniert das?.....	4
1.2 Konfigurieren Sie die Netzwerkadresse des Touch-Bedienteiles.....	4
2 Heimnetzwerk MIT Internet	6
2.1 Systemvoraussetzungen sind vom Kunden herzustellen!	6

1 Heimnetzwerkbetrieb OHNE Internet

1.1 Erreichbarkeit im Netzwerk (IP-Adresse) – wie funktioniert das?



Im Menü **Allgemeines** finden Sie die zwei Menüpunkte, die Sie für die Fernwartung benötigen.

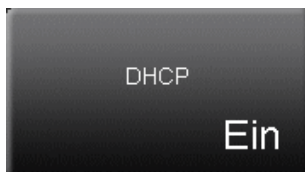


Konfiguration des Benutzernamens und des Passwortes.



Allgemeine Netzwerkeinstellungen wie IP Adresse und Port.

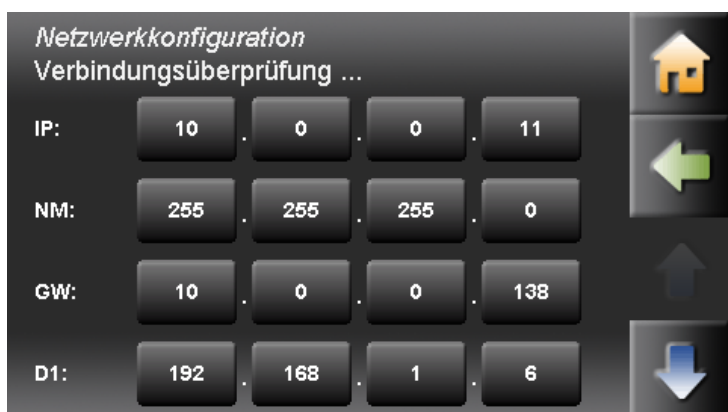
1.2 Konfigurieren Sie die Netzwerkadresse des Touch-Bedienteiles




Wählen Sie hierfür den Menüpunkt **IP Config** und stellen **DHCP** auf **Ein**.

Verlassen Sie den Menüpunkt Internet, die Netzwerkeinstellungen werden automatisch vom verfügbaren Netz übernommen.

Wählen Sie den Menüpunkt IP Config

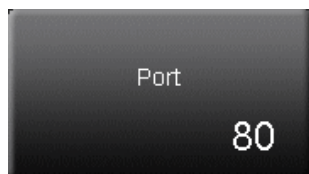


Nun sind die Adressfelder ausgefüllt.



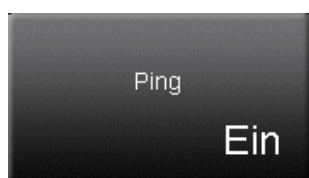
Damit die IP Adresse immer gleich bleibt, (Im Modus DHCP bestimmt der Router die IP Adressen, d.h.: es kann sein, dass diese sich ändert) das Auswahlfeld **DHCP** wieder auf **Aus** stellen.

- **Einstellung des Zugriffports:**



Der Standardwert für das **http-Protokoll** ist 80, dieser Wert kann aber nahezu frei gewählt werden.

- **Stellen Sie bei Fernwartung das Auswahlfeld Ping auf Ein**



Diese Einstellung garantiert, dass die Verbindung vom lokalen Netzwerk ins Internet immer offen bleibt.

Die meisten Internetprovider schließen offene Verbindungen nach einer bestimmten Zeit.

Beachten Sie:

Dieser Punkt kann bei reiner Verwendung im lokalen Netzwerk entfallen.

Nach dem Verlassen des Menüs werden die Einstellungen übernommen.



In der Maske **Netzwerkconfiguration** kann der **Benutzername** („Web Benutzer“) und das **Passwort** („Web Passwort“) eingestellt werden. Diese Einstellungen werden ebenfalls nach dem Verlassen des Menüs übernommen.

Zugriff aus dem LAN erfolgt über den **Web-Browser** mit der **IP-Adresse**, gefolgt vom **Port** (durch einen Doppelpunkt getrennt), z.B.: http://10.0.0.11:80

2 Heimnetzwerk MIT Internet

2.1 Systemvoraussetzungen sind vom Kunden herzustellen!

- Permanenter Internetanschluss mit Router (DSL, UMTS, LWL, Kabel)
- Fixe Internet-IP-Adresse oder Dynamische Internet-IP-Adresse.
- Administrations-Zugriff auf dem Router um Portweiterleitung zu konfigurieren (IT-Kenntnisse erforderlich)
- Netzwerkverbindung mit Netzkabel (alternativ Wireless Bridge mit Netzkabel oder DLAN (Netzwerk über Stromnetz)) zwischen Master Bedienteil und Router.
- An Internet Router muss der Port 25 (SMTP) für das E-Mailversenden freigeschaltet werden (bei den meisten Internet Anschlüssen Standard).
- Fixe Netzwerk-IP-Adresse (Lokales Netzwerk) für Pelletronic Online Touch DNS (Domain Name Service):
- Pelletronic Online Touch: es muss Feld D1 (DNS Server 1) optional D2 (DNS Server 2) bei den IP-Adressen-Einstellungen am Bedienteil eingestellt werden (Menüpunkt **Auto Setup**).

HINWEIS

Die Herstellung der Netzwerkverbindungen, sowie die Einrichtung der IP-Adresse und des E-Maildienstes, sowie des Routers muss von einem IT-Fachmann gemacht werden. Je nach Internetanbieter können auch zusätzlich laufende Kosten anfallen, um die beschriebenen Anforderungen erfüllen zu können!



Hersteller

ÖkoFEN Forschungs- &
EntwicklungsgesmbH
A-4133 Niederkappel, Gewerbepark 1
Tel.: +43 (0) 72 86 / 74 50
Fax.: +43 (0) 72 86 / 74 50 - 10
E-Mail: oekofen@pelletsheizung.at
www.oekofen.com

© by ÖkoFEN Forschungs- und EntwicklungsgesmbH
Technische Änderung vorbehalten